



**Baker's Dozen**

**Boy's Qualifying**

Pos.	Varsity Boys	1	2	3	4	5	6	7	8	9	10	11	12	13	TOTAL	
1	Dakota	181	226	243	217	189	198	257	192	235	240	214	193	191	2776	
2	Chippewa Valley	236	176	202	173	170	224	257	158	173	214	258	213	236	2690	
3	Farmington Harrison V-B	201	202	181	237	175	203	220	207	198	197	277	213	169	2680	
4	Lake Orion	164	171	257	166	196	202	244	247	181	214	256	222	149	2669	
5	Anchor Bay	216	226	198	170	256	134	190	235	165	200	199	219	169	2577	
6	Troy	147	189	265	176	164	150	245	185	219	191	211	225	191	2558	
7	Stevenson	201	254	211	223	172	186	145	173	224	151	213	192	199	2544	
8	Utica	150	178	204	205	198	184	193	191	167	191	247	233	193	2534	
9	Roseville	176	210	175	237	193	195	204	202	142	212	210	147	201	2504	
10	Eisenhower	205	140	116	163	244	235	160	196	215	218	198	170	224	2484	
11	Lakeshore	151	207	196	223	171	161	194	215	183	198	179	230	169	2477	
12	DeLasalle	166	156	177	213	188	169	189	233	225	204	173	181	184	2458	
13	Lakeview	172	160	188	188	211	193	235	180	211	214	172	140	146	2410	
14	L'Anse Creuse North	188	173	181	190	202	150	148	205	221	193	183	152	200	2386	
15	Ford	176	194	167	137	169	178	166	187	168	203	217	207	182	2351	
16	Richmond	187	167	208	189	150	159	165	168	193	174	200	160	195	2315	
17	Royal Oak	175	153	161	158	202	157	171	213	206	165	181	186	166	2294	
18	Farmington Harrison V-A	140	182	159	213	143	166	162	217	185	193	178	163	186	2287	
19	East Detroit	138	176	183	174	189	156	165	159	157	138	187	156	181	2159	
20	Memphis	<b>NO SHOW</b>														0
20															0	
20															0	
20															0	
20															0	



**Baker's Dozen**

Pos.	Junior Varsity Boys	1	2	3	4	5	6	7	8	9	10	11	12	13	
1	Dakota - JV A	195	197	210	210	203	181	184	193	207	226	197	178	216	2597
2	L'Anse Creuse North - JV A	188	171	160	144	178	156	149	236	221	194	191	173	191	2352
3	Stevenson - JV A	199	156	164	216	172	170	171	198	145	176	179	213	168	2327
4	DeLasalle -JV	160	171	151	180	206	142	127	159	221	149	225	201	224	2316
5	Lakeview - JV	167	186	159	141	158	156	185	148	206	173	184	239	169	2271
6	Dakota - JV B	150	160	163	167	201	167	129	185	199	174	168	183	223	2269
7	Utica - JV A	113	155	190	183	170	158	160	150	176	185	207	152	176	2175
8	Chippewa Valley - JV	151	146	143	191	195	211	124	137	158	179	199	137	175	2146
9	Anchor Bay - JV	149	144	137	138	146	192	149	171	156	165	180	184	212	2123
10	Ford - JV A	159	120	232	179	146	130	158	200	172	189	148	147	142	2122
11	Stevenson - JV B	158	136	149	131	129	109	144	160	164	173	222	209	179	2063
12	Romeo - JV	116	141	155	143	127	124	178	164	124	142	211	137	168	1930
13	Troy - JV	107	103	189	177	123	150	134	127	186	118	129	151	119	1813
14	Ford - JV B	108	119	183	164	133	122	124	115	105	131	116	122	143	1685
15	L'Anse Creuse North - JV B	108	76	142	144	161	132	129	91	129	178	116	112	104	1622
16															0
16															0
16															0
16															0
16															0
16															0
16															0
16															0
16															0



**Baker's Dozen**

**Girl's Qualifying**

Pos.	Varsity Girls	1	2	3	4	5	6	7	8	9	10	11	12	13	TOTAL	
1	Chippewa Valley	218	152	151	150	166	193	163	224	169	211	193	195	183	2368	
2	Dakota	212	182	171	187	169	143	167	180	165	162	191	194	182	2305	
3	L'Anse Creuse North	161	175	209	138	178	158	154	234	156	199	148	167	154	2231	
4	Anchor Bay	160	132	163	175	169	174	136	162	168	145	159	221	201	2165	
5	Stevenson	136	129	189	91	157	132	217	149	172	197	179	213	172	2133	
6	East Detroit	100	119	157	194	170	211	136	137	175	191	144	187	177	2098	
7	Richmond	151	152	146	133	140	161	121	154	180	130	164	217	181	2030	
8	Ford	174	165	153	177	130	131	123	119	179	174	176	124	149	1974	
9	Eisenhower	157	139	111	132	150	195	165	180	156	94	160	175	157	1971	
10	Farmington Harrison	163	179	148	157	125	124	173	162	143	129	133	149	177	1962	
11	Lakeview	186	129	145	144	153	125	136	155	160	170	134	164	159	1960	
12	Utica	111	115	134	165	121	139	148	146	143	125	126	120	138	1731	
13	Royal Oak	131	113	145	156	126	133	111	121	105	132	128	132	132	1665	
14	Troy	51	50	81	55	79	68	61	88	72	79	39	69	54	846	
15	Memphis	NO Show														0
15															0	
15															0	
15															0	
15															0	
15															0	

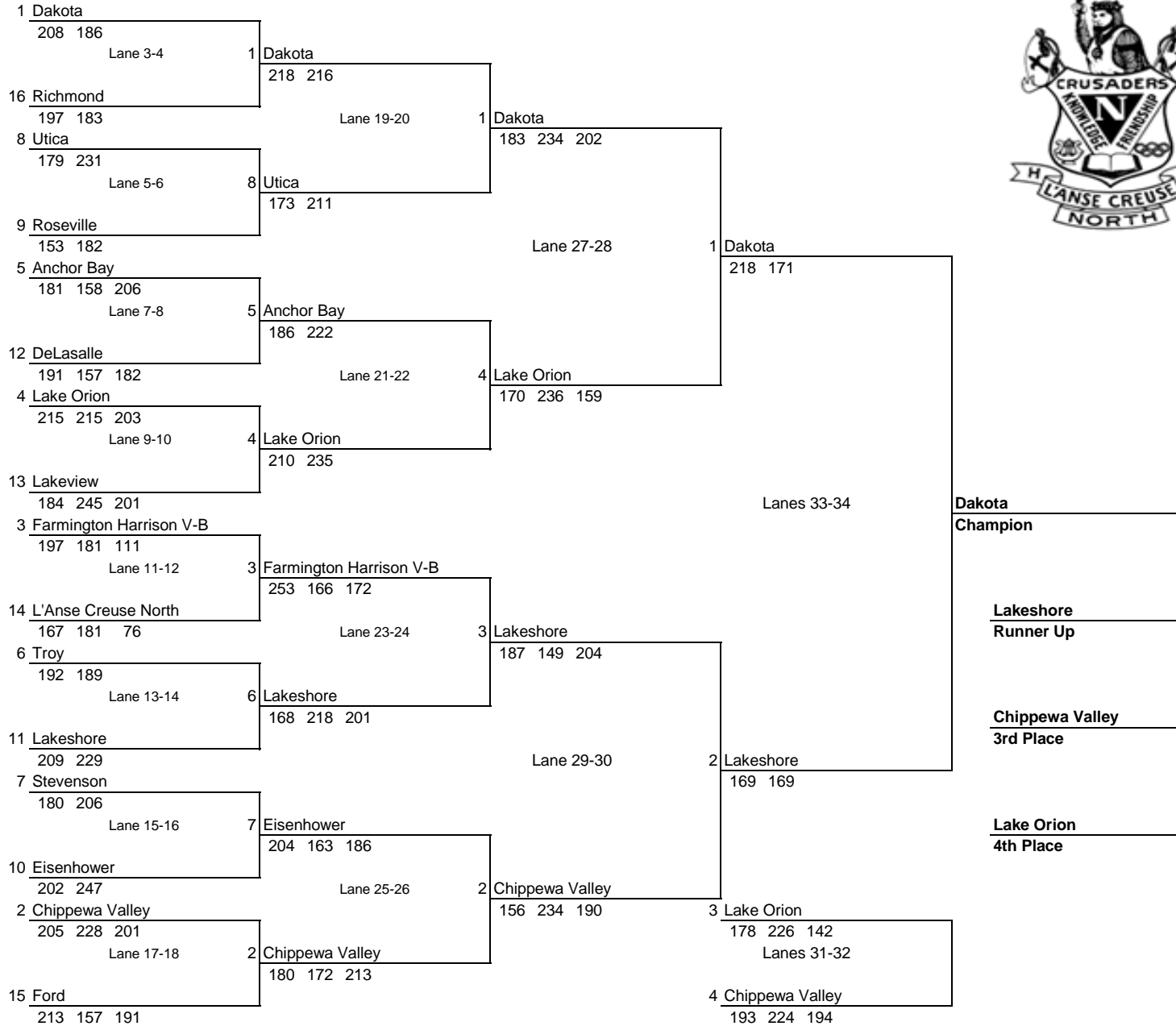


**Baker's Dozen**

Pos.	Junior Varsity Girls	1	2	3	4	5	6	7	8	9	10	11	12	13	
1	L'Anse Creuse North - JV	132	118	146	184	137	139	137	162	144	156	183	159	131	1928
2	Stevenson - JV	114	198	101	162	161	111	124	138	113	157	119	141	132	1771
3	Anchor Bay - JV	122	114	95	119	139	138	114	121	166	133	126	132	106	1625
4	Dakota - JV	112	106	110	118	113	101	116	105	121	133	141	149	138	1563
5	Ford - JV	95	118	96	94	97	89	127	142	128	96	98	141	119	1440
6	Lakeview - JV	85	86	133	102	75	74	126	106	104	109	102	83	155	1340
7															0
7															0
7															0

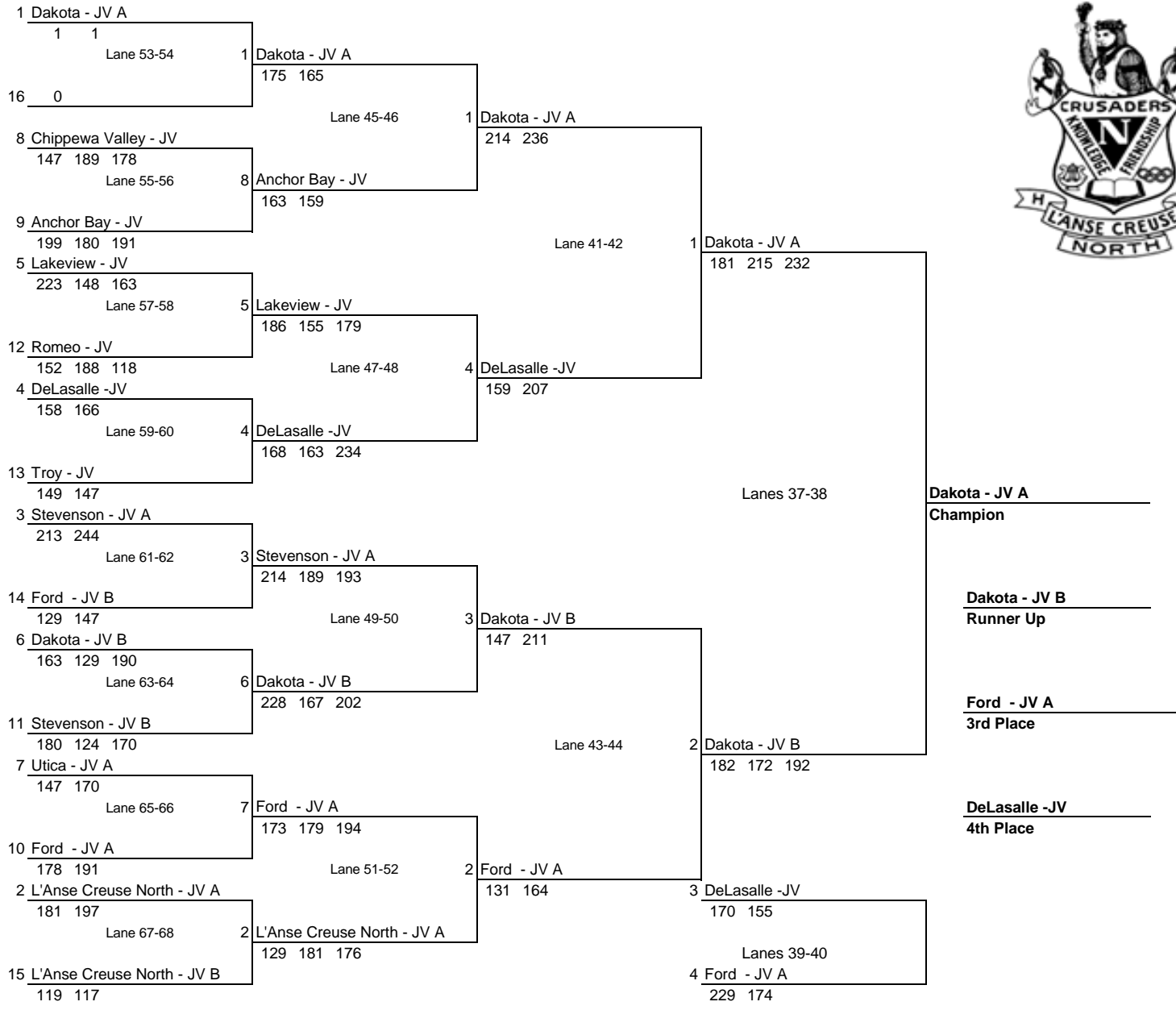

# Bakers Dozen Boy's Final

Imperial Lanes  
Clinton Twp, MI  
January 14, 2012



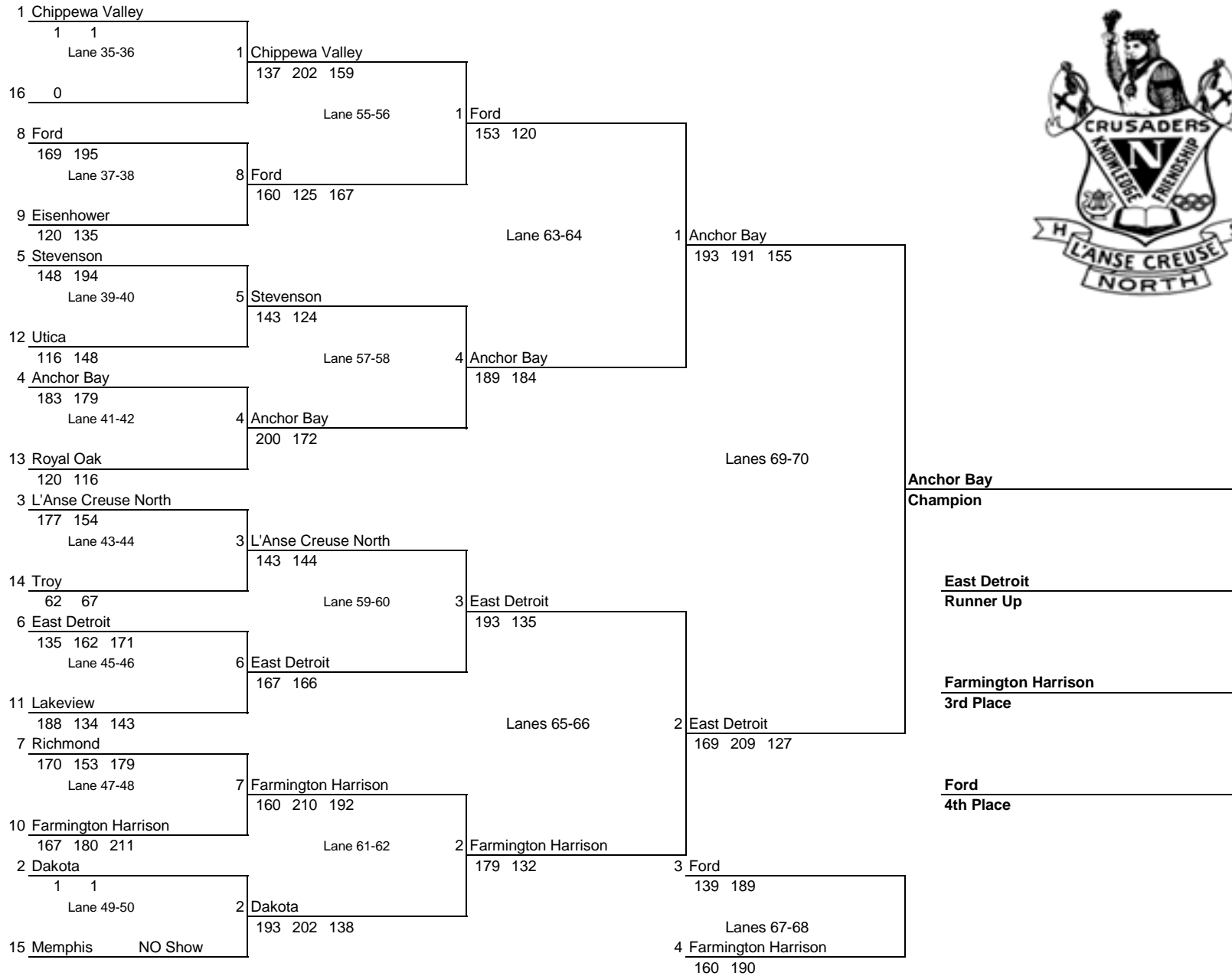
# Bakers Dozen Boy's JV Final

Imperial Lanes  
Clinton Twp, MI  
January 14, 2012



# Bakers Dozen Girl's Final

Imperial Lanes  
Clinton Twp, MI  
January 14, 2012



**Bakers Dozen  
Girl's JV Final**

Imperial Lanes  
Clinton Twp, MI  
January 14, 2012

